

приоритет ▲

10 ноября

2025

Организационно-техническая подготовка к заседаниям коллегиальных органов

Константин Богонос
И.о. директора ФГАНУ «Социоцентр»



Требования к докладу и презентации

приоритет 

Формат проведения заседаний коллегиальных органов	Адрес и место проведения заседаний коллегиальных органов	Загрузка материалов к заседанию коллегиальных органов	Докладчик
очно	г. Москва, ул. Оршанская, д.3 (корпус «Московского авиационного университета)»	информация о делегатах и загрузка презентаций производится посредством использования функционала личного кабинета университета ИС программы «Приоритет-2030» в разделе «Мероприятия»	Ректор/ руководитель программы развития/ руководитель СТП

Сроки регистрации:

до 12:00 (мск) 12 ноября 2025 г.

университеты творческой направленности
и университет-кандидат

до 09:00 (мск) 14 ноября 2025 г.

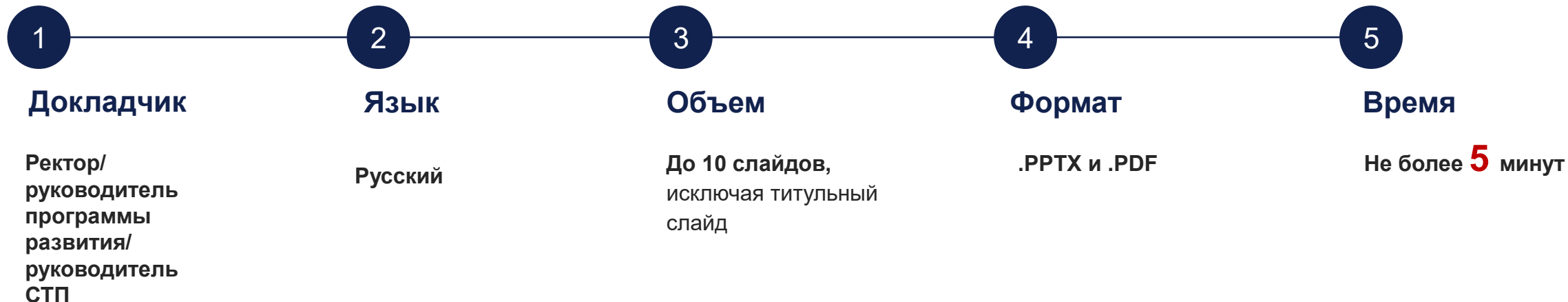
университеты дальневосточного трека
университеты-кандидаты

до 09:00 (мск) 14 ноября 2025 г.

университеты «основного» трека

ТРЕБОВАНИЯ К ДОКЛАДУ И ПРЕЗЕНТАЦИИ

приоритет ▲



Состав команды (не более 5 человек):

Состав команды рекомендуется формировать в следующем порядке:

- не менее 3 человек – представители университета (включая докладчика и руководителя СТП);
- не более 1 человека – представитель партнера университета (при необходимости);
- не более 1 человека – представитель ФОИВ, РОИВ (при необходимости).

*Основным докладчиком является **ректор университета или руководитель программы развития университета (руководитель СТП).**

Даты проведения заседаний

приоритет ▲




14 ноября

университеты творческой направленности
и университет-кандидат



17 ноября

университеты-кандидаты



18 ноября

университеты
дальневосточного трека

18-21 ноября

университеты «основного»
трека

Направления, которые рекомендуется отразить в презентации и докладе

приоритет ▲

— Что получили в 2025 году? / не более 2-х слайдов

Представляются существенные результаты, полученные за 9 месяцев 2025 года. Рекомендуется представлять качественные и количественные характеристики описываемых результатов

— Что планируем сделать до конца 2025 года и задачи на 2026 год? / не более 2-х слайдов

Дается информация об основных мероприятиях (действиях), целесообразность которых университет видит в проведении до конца текущего года. Следствием уже проведенных и планируемых мероприятий (действий) должны стать задачи на 2026 год

— Что планируем получить в 2026 году? / не более 2-х слайдов

Указываются основные планируемые к получению результаты по итогам решения обозначенных ранее задач на 2026 год

— Как будем достигать желаемое в 2026 году? / 1 слайд

Приводятся мероприятия (действия), планируемые к реализации на уровне системы управления и в рамках реализуемой финансовой модели, которые позволят университету достичь планируемых результатов

Направления, которые рекомендуется отразить в презентации и докладе

приоритет ▲

— Стратегический технологический проект / не более 3-х слайдов

Демонстрируются результаты одного СТП (по выбору университета), результаты реализации которого в текущем году, по мнению университета, подтверждают его лидерство в определенной сфере, а также обеспечение технологического лидерства в конкретном направлении.

На слайде показывается: (а) проблема отрасли/рынка/сферы; (б) стратегическая цель СТП; (в) какая фундаментальная проблема решается в рамках СТП; (г) уникальное позиционирование университета: почему именно команда СТП может это решить; (д) ключевые измеримые результаты полученные по итогам реализации СТП

Рекомендуется отразить достижение целей стратегического технологического лидерства (образование, наращивание научного потенциала (открытие новых лабораторий, формирование научных коллективов, наличие научной инфраструктуры и базы), применяемые модели вывода полученных научных значимых в экономические значимые результаты

При необходимости дается информация о ключевых проектах, реализуемых в рамках СТП

По желанию университета приводится иная информация, раскрывающая суть реализации СТП

РЕКОМЕНДАЦИИ ПО ОФОРМЛЕНИЮ ПРЕЗЕНТАЦИИ

приоритет ▲



Базовые принципы

- Краткое и тезисное изложение
- Соблюдение единого стиля презентации
- Вспомогательная информация не должна преобладать над основной
- Анимация используется, только если она необходима в логике повествования



Предоставление данных

- Все данные предоставляются за 9 месяцев 2025 года
- Предоставляемые данные должны наилучшим образом иллюстрировать успехи университета или планируемые результаты.
- Избегайте информационной перенасыщенности слайдов



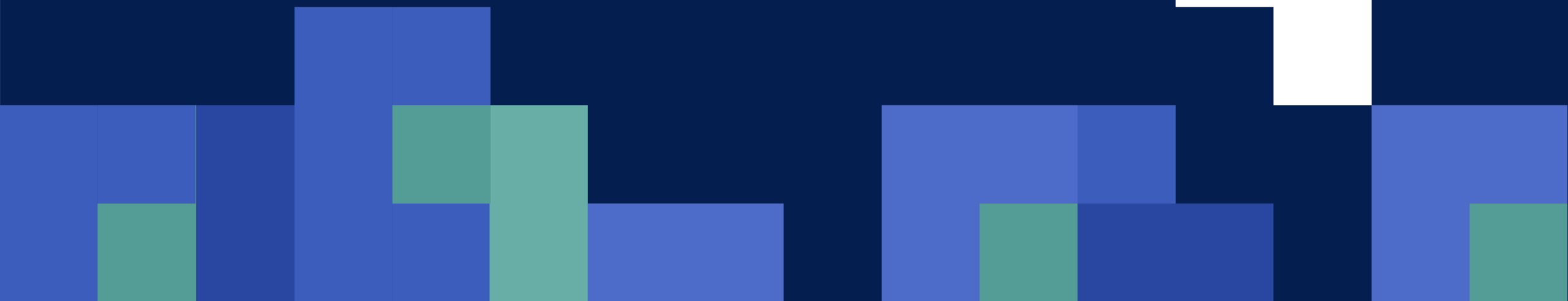
Дизайн и верстка

- Выделяйте ключевые моменты размером, жирным начертанием или цветом. Избегайте цветовой перенасыщенности
- Придерживайтесь выбранной темы презентации, цветовой схемы и форматирования макетов по всей презентации
- Допускается использование корпоративных цветов университета

приоритет

Требования к презентации университета

Университет может применить свой корпоративный стиль презентации с обязательным использованием логотипа программы «Приоритет»



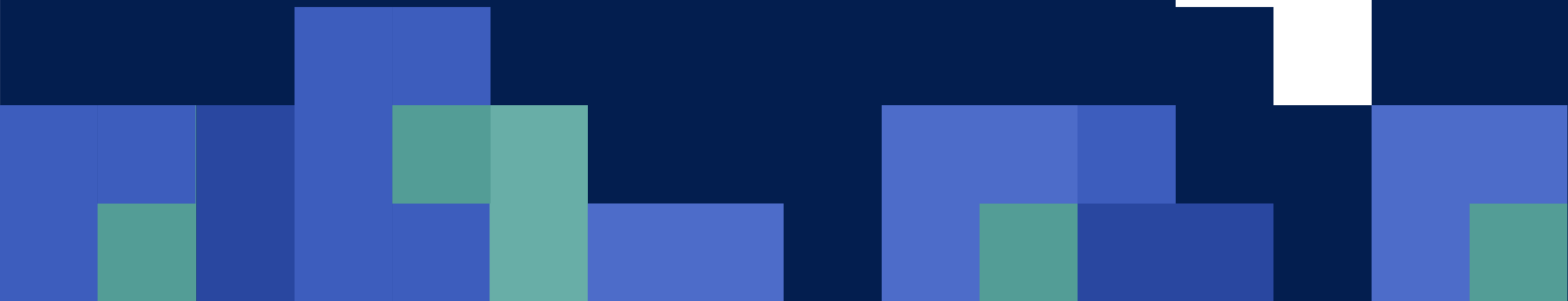
приоритет 

Лого
университета

Заголовок презентации

Ф.И.О
должность

дата



Основные цвета

приоритет 

Основные цвета

Синий RGB 4,71,160 #2947A0	Зеленый RGB 83,157,150 #539D96	Белый RGB 255,255,255 #FFFFFF
---	---	--

Дополнительные цвета

Темно-синий RGB 10,19,45 #0A132D	Синий RGB 3,30,79 #031E4F	Зеленый RGB 127,190,184 #7FBEB8	Серый RGB 237,239,244 #EDEF4
---	--	--	---

Arial Bold

Аа Бб Вв Гг Дд Ее Ёё Жж Зз Ии Йй Кк Лл Мм Нн Оо Пп Рр Сс Тт Уу Фф
Хх Цц Чч Шш Щщ Ъъ Ыы Ьь Ээ Юю Яя

Aa Bb Cc Dd Ee Ff Gg Hh Ii Jj Kk Ll Mm Nn Oo Pp Qq Rr Ss Tt Uu Vv Ww
Xx Yy Zz

1 2 3 4 5 6 7 8 9 0 ! » : , . ; ?

Arial Regular

Аа Бб Вв Гг Дд Ее Ёё Жж Зз Ии Йй Кк Лл Мм Нн Оо Пп Рр Сс Тт Уу Фф Цц
Хх Чч Шш Щщ Ъъ Ыы Ьь Ээ Юю Яя

Aa Bb Cc Dd Ee Ff Gg Hh Ii Jj Kk Ll Mm Nn Oo Pp Qq Rr Ss Tt Uu Vv Ww Xx
Yy Zz

1 2 3 4 5 6 7 8 9 0 ! » : , . ; ?

Заголовок

Пример оформления текстового блока:

- развитие университетов, реализующих прорывные научные исследования, создающих наукоемкую продукцию и технологии, для социально-экономического развития территорий, укрепления кадрового и научно-технологического потенциала организаций реального сектора экономики и социальной сферы;
- формирование механизмов интеграции университетов и научных организаций и их кооперации с организациями реального сектора экономики.

Пример оформления слайда с текстом и фото



Заголовок

Пример оформления текстового блока:

- развитие университетов, реализующих прорывные научные исследования, создающих наукоемкую продукцию и технологии, для социально-экономического развития территорий, укрепления кадрового и научно-технологического потенциала организаций реального сектора экономики и социальной сферы;
- формирование механизмов интеграции университетов и научных организаций и их кооперации с организациями реального сектора экономики.

Пример оформления слайда с таблицей

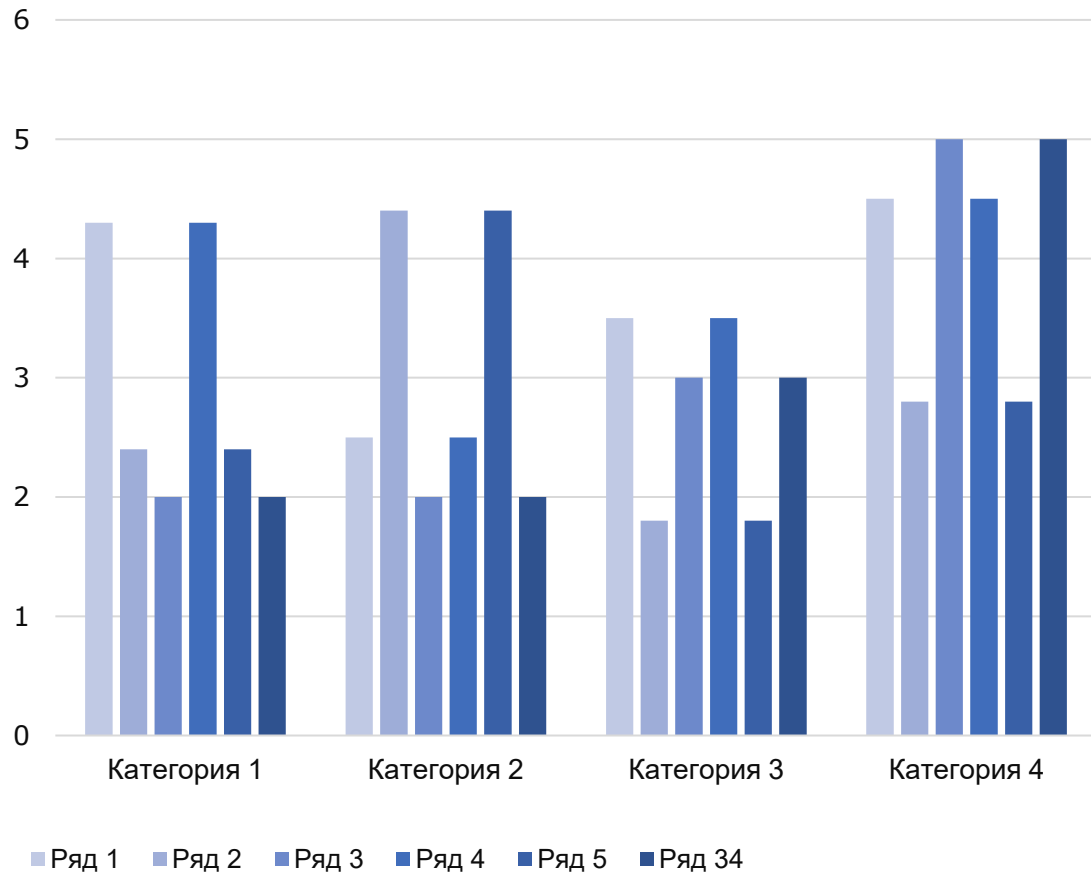
приоритет 

Лого
университета

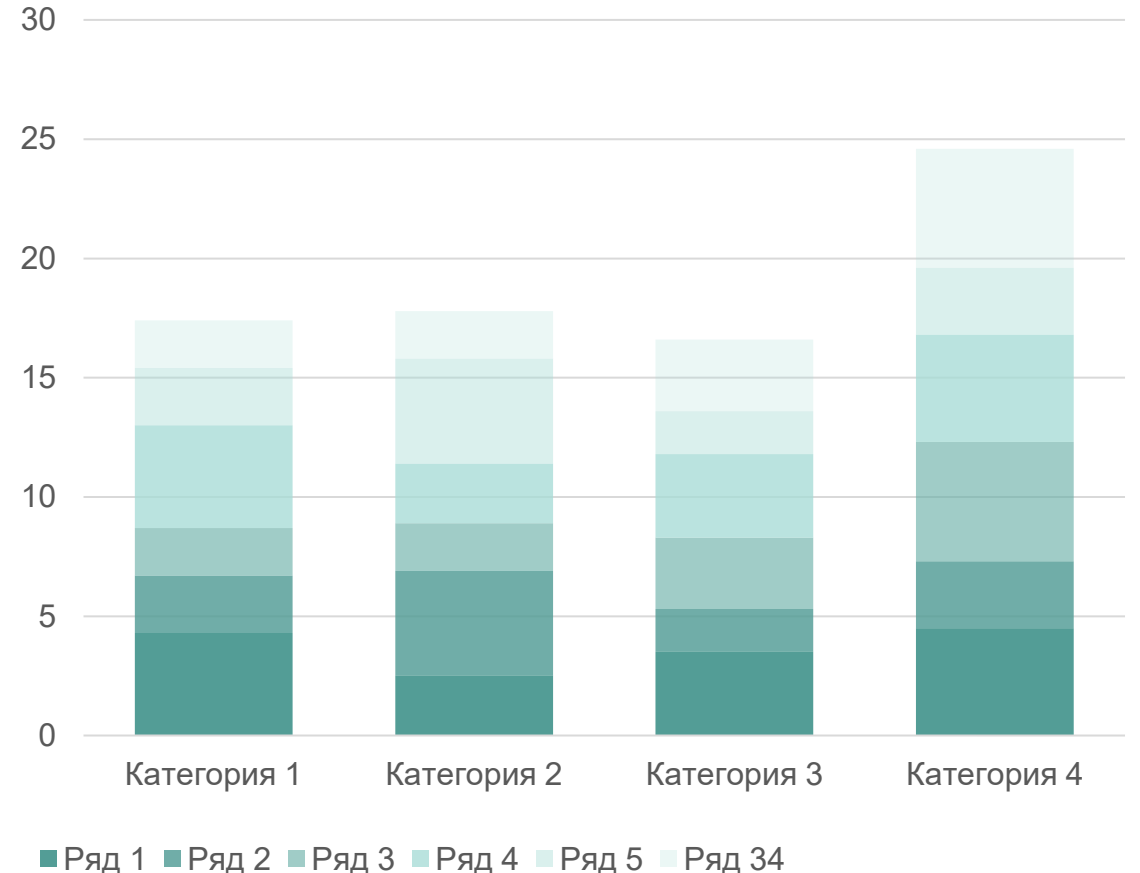
Номер	Дата	Время	Стоимость	Город	Вылет	Прилет
Разработка инвестиционной стратегии и правовое регулирование	563	563	563	563	563	563
Инвестиционная стратегия	563	563	563	563	563	563
Правовое регулирование	563	563	563	563	563	563
Разработка инвестиционной стратегии и правовое регулирование	563	563	563	563	563	563
Разработка инвестиционной стратегии и правовое регулирование	563	563	563	563	563	563
Сумма	563	563	563	563	563	563

Пример оформления слайда с диаграммой

Название диаграммы

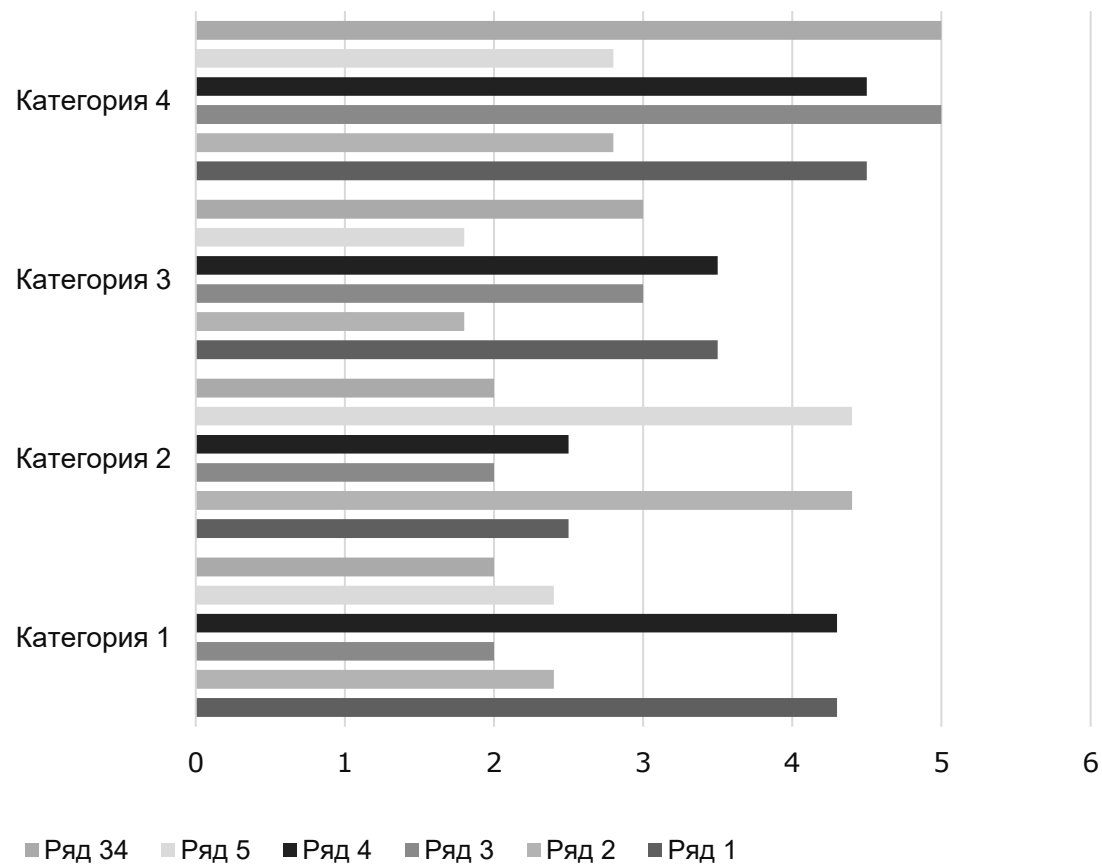


Название диаграммы



Пример оформления слайда с диаграммой

Название диаграммы



Название диаграммы

